

grudzień 2010

**KSIĘGA ZNAKU**

**P O W I A T U**

**ŚWIECKIEGO**

**1**

# Spis treści

<b>1.3</b>	<b>1</b>	<b>LOGOTYP/ inspiracje</b>
<b>1.4</b>		<b>LOGOTYP/ forma podstawowa</b>
<b>1.5</b>		<b>LOGOTYP/ forma z hasłem</b>
<b>1.6</b>		<b>LOGOTYP/ budowa znaku</b>
<b>1.7</b>		<b>LOGOTYP/ budowa znaku</b>
<b>1.8</b>		<b>LOGOTYP/ pole podstawowe</b>
<b>1.9</b>		<b>LOGOTYP/ pole podstawowe</b>
<b>1.10</b>		<b>LOGOTYP/ pole ochronne</b>
<b>1.11</b>		<b>LOGOTYP/ pole ochronne</b>
<b>1.12</b>		<b>LOGOTYP/ dopuszczalne warianty kolorystyczne</b>
<b>1.13</b>		<b>LOGOTYP/ warianty monochromatyczne</b>
<b>1.14</b>		<b>LOGOTYP/ dopuszczalne tła</b>
<b>1.15</b>		<b>LOGOTYP/ opis koloru</b>
<b>1.16</b>		<b>LOGOTYP/ wielkości minimalne</b>
<b>1.17</b>		<b>LOGOTYP/ formy niedozwolone</b>
<b>1.18</b>		<b>LOGOTYP/ dozwolone interpretacje znaku</b>
<b>1.19</b>		<b>LOGOTYP/ typografia</b>
2.3	<b>2</b>	Wizytówka
2.4		Listownik A4
2.5		Koperta C4
2.6		Koperta C5
2.7		Koperta C6
2.8		Koperta DL
2.9		Notatnik A5/ wersja 1
2.10		Notatnik A5/ wersja 2
2.11		Certyfikat A4
2.12		Dyplom A4
2.13		Segregator na A4
2.14		Płyta CD + etui
2.15		Plakat / 1
2.16		Plakat / 2
2.17		Ulotka
2.18		Zaproszenie / awers
2.19		Zaproszenie / rewers
2.20		Teczka sztancowana / A4
3.3	<b>3</b>	Tablice informacyjne
3.4		Plansza okolicznościowa / stand
3.5		Power point
3.6		Baner na stronie www
3.7		Pendrive
3.8		Długopis
3.9		Ołówki
3.10		Kubek
3.11		Podkładki pod kubek
3.12		Torba / 1
3.13		Torba / 2
3.14		Czapki
3.15		Koszulka /awers / rewers
3.16		“Smycz”
3.17		Balony

Znak jest plastyczną interpretacją obszaru Powiatu Świeckiego. Przypomina rozwijającą się roślinę, której kwiaty symbolizują zielone lasy i żółte pola a niebieski pień Wisłę i Wdę. Organiczny charakter znaku wskazuje na przemożny wpływ przyrody regionu na dynamikę i kierunki aktywności jego mieszkańców.

- Marek Głowacki -





**POWIAT ŚWIECKI**

O treści hasła decyduje zarządzający znakiem.



**POWIAT ŚWIECKI**  
Twoja przyszłość



**POWIAT ŚWIECKI**  
[www.powiat.swiecki.lo.pl](http://www.powiat.swiecki.lo.pl)

Forma podstawowa znaku jest wpisana w kwadrat.



Forma znaku z hasłem jest powiększona o wysokość litery **P** z wiersza "POWIAT ŚWIECKI". Dolna krawędź powiększenia stanowi linię podstawy wiersza z hasłem.



Forma podstawowa znaku leży na polu wyznaczonym przez wielokrotność wysokości litery **P** z wiersza "POWIAT ŚWIECKI". Dwie (2) wysokości od linii podstawy wiersza "POWIAT ŚWIECKI" i półtorej (1,5) wysokości po bokach i od góry znaku.





Forma znaku z hasłem leży na polu wyznaczonym przez wielokrotność wysokości litery **P** z wiersza "POWIAT ŚWIECKI". Dwie (2) wysokości od linii podstawy wiersza z hasłem i półtorej (1,5) wysokości po bokach i od góry znaku.



Pole ochronne znaku wyznacza wielokrotność wysokości litery **P** z wiersza "POWIAT ŚWIECKI". Trzy (3) wysokości od linii podstawy wiersza "POWIAT ŚWIECKI" oraz dwie i pół (2,5) wysokości po bokach i od góry znaku.



## LOGOTYP/ pole ochronne

1.11

Pole ochronne znaku z hasłem wyznacza wielokrotność wysokości litery **P** z wiersza "POWIAT ŚWIECKI". Trzy (3) wysokości od linii podstawy wiersza z hasłem i dwie i pół (2,5) wysokości po bokach i od góry znaku.



## LOGOTYP/ dopuszczalne warianty kolorystyczne

1.12

W niektórych sytuacjach, jedynie za zgodą zarządzającego znakiem, jest dopuszczalna zmiana koloru czarnego w wierszu "POWIAT ŚWIECKI" i wierszu z hasłem na kolor niebieski zgodny z opisem koloru.



**POWIAT ŚWIECKI**  
Twoja przyszłość



**POWIAT ŚWIECKI**  
Twoja przyszłość



za zgodą zarządzającego znakiem  
zarządzającego znakiem

# LOGOTYP/ warianty monochromatyczne

1.13

Warianty kolorów do stosowania w ograniczonych technologiach powielania znaku lub w miejscach uzasadnionych względami estetycznymi.



**POWIAT ŚWIECKI**  
Twoja przyszłość



**POWIAT ŚWIECKI**  
Twoja przyszłość



**POWIAT ŚWIECKI**  
Twoja przyszłość



**POWIAT ŚWIECKI**  
Twoja przyszłość



**POWIAT ŚWIECKI**  
Twoja przyszłość



**POWIAT ŚWIECKI**  
Twoja przyszłość



**POWIAT ŚWIECKI**  
Twoja przyszłość



**POWIAT ŚWIECKI**  
Twoja przyszłość

Kolorem podstawowym tła jest biel. Dopuszcza się kolor szary w tonacji CMYK od 10% K do 30% K. Za zgodą zarządzającego znakiem możliwe jest stosowanie koloru czarnego tła z jednoczesną zmianą koloru wiersza "POWIAT ŚWIECKI" i wiersza z hasłem na kolor niebieski zgodny z opisem koloru.



**POWIAT ŚWIECKI**  
Twoja przyszłość



**POWIAT ŚWIECKI**  
Twoja przyszłość











**POWIAT ŚWIECKI**  
Twoja przyszłość

za zgodą zarządzającego znakiem  
zgodnie z opisem zarządzającego znakiem




**LOGOTYP/ opis koloru****1.15**

	<b>CMYK</b>	<b>Pantone</b>	<b>RGB</b>
	0 25 100 0	1225 CVU	255 200 0
	65 0 100 10	369 CVU	63 159 50
	100 35 0 0	300 CVU	0 106 181
	0 0 0 100	Process Black CVU	0 0 0
	0 0 0 50	424 CVU	130 130 130
	0 0 0 30	421 CVU	170 170 170
	0 0 0 20	Cool Gray 3 CVU	195 195 195
	0 0 0 10	427 CVU	220 220 220

# LOGOTYP/ wielkości minimalne 1.16

Najmniejsze dopuszczalne wielkości znaku.





## LOGOTYP/ formy niedozwolone 1.17

Interpretacje plastyczne znaku są niedozwolone.  
Poniżej przykłady niedozwolonych form znaku.




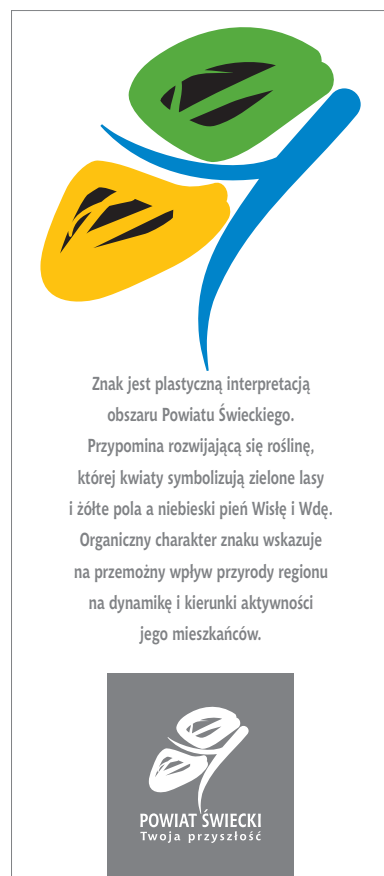
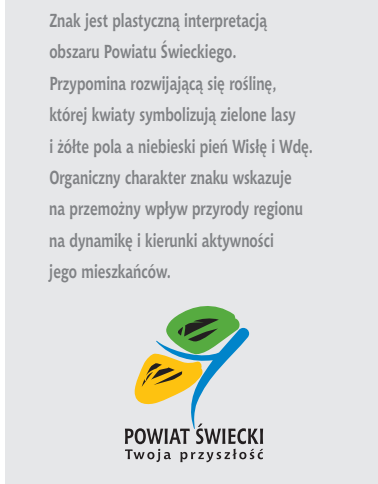

POWIAT ŚWIECKI Twoja przyszłość

# LOGOTYP/ dozwolone interpretacje graficzne znaku

1.18

W ramach systemu identyfikacji wizualnej Powiatu Świeckiego dopuszczalne jest kadrowanie znaku we wszystkich dozwolonych wariantach kolorystycznych. Nie podlegają kadrowaniu wiersze "POWIAT ŚWIECKI" i "Twoja przyszłość". W polu oddziaływania fragmentów znaku należy umieścić pełną wersję logotypu.

Przykłady kadrowania znaku.



Znak jest plastyczną interpretacją obszaru Powiatu Świeckiego. Przypomina rozwijającą się roślinę, której kwiaty symbolizują zielone lasy i żółte pola a niebieski pień Wisłę i Wdę. Organiczny charakter znaku wskazuje na przemożny wpływ przyrody regionu na dynamikę i kierunki aktywności jego mieszkańców.

Znak jest plastyczną interpretacją obszaru Powiatu Świeckiego. Przypomina rozwijającą się roślinę, której kwiaty symbolizują zielone lasy i żółte pola a niebieski pień Wisłę i Wdę. Organiczny charakter znaku wskazuje na przemożny wpływ przyrody regionu na dynamikę i kierunki aktywności jego mieszkańców.

Podstawowym krojem pisma do komunikacji jest rodzina kroju Chianti Win95BT CE. Dopuszcza się stosowanie kroju pisma z rodziny AvantGarGotItc TEE

Chianti Win95BT CE

---

AĄBCDEEĘFGHIJKLŁ...  
aąbcdeęfghijklłmno...  
1234567890?%&@...

**Chianti Win95BT CE pogrubiony**

---

**AĄBCDEEĘFGHIJKLŁ...  
aąbcdeęfghijklłmno...  
1234567890?%&@...**