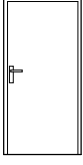
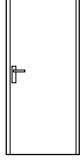
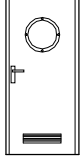
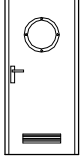
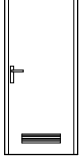
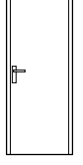
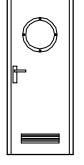
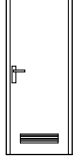



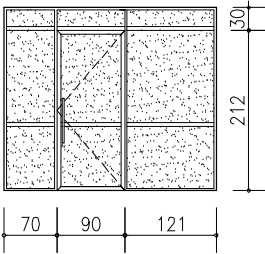
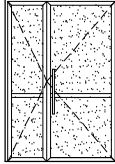
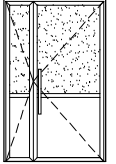
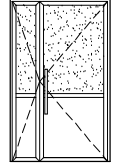
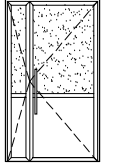
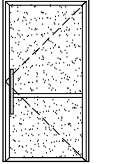
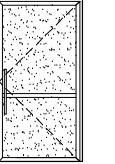
ZESTAWIENIE STOLARKI DRZWIOWEJ WEWNĘTRZNEJ

OZNACZENIE NA RYSUNKU		90/200	90/200	90/200	90/200	90/200	80/200	80/200	80/200				
OZNACZENIE PRODUCENTA													
ZESTAWIENIE													
SCHEMAT													
Wymiary zestawcze	So x Ho	103 x 207	97 x 210	97 x 210	97 x 210	97 x 210	87 x 210	87 x 210	87 x 210				
Zewnętrzne wymiary ościeżnicy	Sz												
	Hz												
Wymiary w świetle ościeżnicy	S	-	-	-	-	-	-	-	-				
	H	-	-	-	-	-	-	-	-				
Powierzchnia m ²	SxH	-	-	-	-	-	-	-	-				
ILOŚĆ		2	25	9	3	2	1	5	2				
Piwnica		1L	1P	-	-	-	-	-	-				
Parter		-	-	10L	4P	3L	2P	-	2P				
I Piętro		-	-	1L	10P	1L	3P	-	3P				
		ościeżnica stalowa kątowna malowana proszkowo, skrzydła drzwiowe pełne wiórowe z dwustronną okładziną stalową - do zast. w obiektach użyteczności publ., kolor brąz, klamki obustronne, zamek patentowy		ościeżnica stalowa kątowna malowana proszkowo, skrzydła drzwiowe pełne wiórowe z dwustronną okładziną stalową - do zast. w obiektach użyteczności publ., kolor brąz, klamki obustronne, zamek patentowy		ościeżnica stalowa malowana proszkowo skrzydła okleinowane CPL 0,7 o podwyższonej odporności, kolor Orzech Modena 1 - do zast. w obiektach użyteczności publ. z kratką went. o pow. min. 0,022 m ² , klamki obustronne, zamek patentowy, bulaj-rama stalowa nierdzewna szkło nieprzeierne		ościeżnica stalowa kątowna malowana proszkowo, skrzydła drzwiowe pełne wiórowe z dwustronną okładziną stalową - do zast. w obiektach użyteczności publ., kolor brąz, klamki obustronne, zamek patentowy		ościeżnica stalowa malowana proszkowo skrzydła okleinowane CPL 0,7 o podwyższonej odporności, kolor Orzech Modena 1 - do zast. w obiektach użyteczności publ. z kratką went. o pow. min. 0,022 m ² , klamki obustronne, zamek patentowy, bulaj-rama stalowa nierdzewna szkło nieprzeierne		ościeżnica stalowa malowana proszkowo skrzydła okleinowane CPL 0,7 o podwyższonej odporności, kolor Orzech Modena 1 - do zast. w obiektach użyteczności publ. z kratką went. o pow. min. 0,022 m ² , klamki obustronne, zamek patentowy	

ZESTAWIENIE STOLARKI OKIENNEJ

OZNACZENIE NA RYSUNKU		60/120
OZNACZENIE PRODUCENTA		
ZESTAWIENIE OKIEN		
SCHEMAT		
Wymiary zestawcze	So x Ho	60 x 120
Zewnętrzne wymiary ościeżnicy	Sz	
	Hz	
Wymiary w świetle ościeżnicy	S	-
	H	-
Powierzchnia m ²	SxH	-
ILOŚĆ		1
Piwnica		-
Parter		-
I Piętro		1
		onko podawcze przesuwne do góry, profil pcv

ZESTAWIENIE ŚLUSARKI DRZWIOWEJ WEWNĘTRZNEJ

OZNACZENIE NA RYSUNKU		281/242	148/215	135/215	132/215	125/215	113/215	113/215	
OZNACZENIE PRODUCENTA									
PROFIL ALUMINIUM W KOLORZE BRĄZOWYM RAL 8028									
ZESTAWIENIE									
SCHEMAT									
Wymiary zestawcze	So x Ho	281 x 242	148 x 215	135 x 215	132 x 215	125 x 215	113 x 215	113 x 215	
Zewnętrzne wymiary ościeżnicy	Sz								
	Hz								
Wymiary w świetle ościeżnicy	S	-	-	-	-	-	-	-	
	H	-	-	-	-	-	-	-	
Powierzchnia m ²	SxH	-	-	-	-	-	-	-	
ILOŚĆ		1	1	6	1	1	3	1	
Piwnica		-	-	-	-	-	-	-	
Parter		1	-	1P	2L	1P	-	1P	
I Piętro		-	-	1L	2P	-	1P	-	
		aluminium zimne, szkło nieprzeierne, samozamykacz, EI15, zamek patentowy	drzwi przeszkolone, szkło bezpieczne samozamykacz zamek patentowy	drzwi półpełne EI30 samozamykacz zamek patentowy	drzwi półpełne EI60 samozamykacz zamek patentowy	drzwi półpełne EI60 samozamykacz zamek patentowy	drzwi przeszkolone EI 30 samozamykacz zamek patentowy	drzwi przeszkolone szkło bezpieczne samozamykacz zamek patentowy	

BIURO USŁUG INŻYNIERSKICH
JANUSZ GRABOWSKI
 ul. Gen. Władysława Sikorskiego 3/10F
 86-100 Świecie
 tel.: 661 793 740
 e-mail: j.grabowski@prokonto.pl



ZESTAWIENIE STOLARKI	PRZEBUDOWA I REMONT POMIESZCZEŃ W BUDYNKU PRZY UL. WOJSKA POLSKIEGO 173 Z ROZBUDOWĄ O WINDE	SKALA RYS.: 1:100	DATA: 04.2016 r.	NR RYS.: A-11	Podpis
	UL. WOJSKA POLSKIEGO 173, 86-100 ŚWIECIE DZIAŁKA NR 694/1, 696/1				
OBIEKT	POWIAT ŚWIECKI				
ADRES	UL. GEN. HALLERA 9, 86-100 ŚWIECIE				
INWESTOR					
Projektant	Ernest B. Eszuman-Mensah mgr inż. architekt	Nr uprawnień	GP-KZ-7342/553/94 w spec. architektonicznej	Branża	Architektoniczna Projektant
	Jacek Waraczewski mgr inż. architekt		GP-KZ-7342/175/93 w spec. architektonicznej		Architektoniczna Sprawdzający